

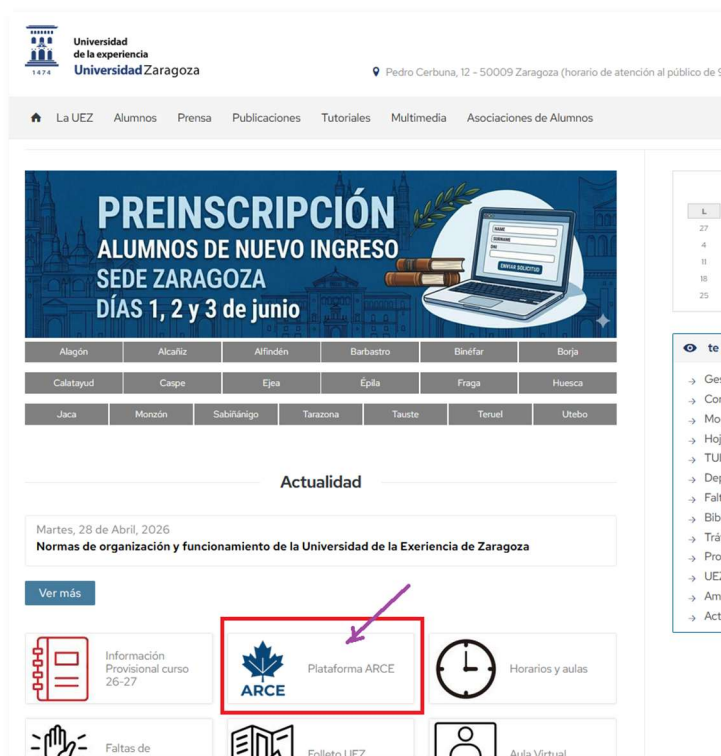
# Fases de preinscripción alumnado nuevo ingreso – Sede de Zaragoza

Antes de comenzar su solicitud, asegúrese de cumplir con los siguientes preparativos:

- **Infórmese:** asegúrese de haber consultado toda la información disponible sobre la oferta académica.
- **Prepare sus documentos:** tenga a mano el archivo con la imagen digital de tu DNI, NIE o pasaporte, comprobando que sea perfectamente legible (el sistema acepta archivos en formato .jpg, .png y pdf).

## Fases del proceso de preinscripción

### Paso 1: Acceso a la plataforma de preinscripción



1.º Entre en la página web <uez.unizar.es>

2.º Presione sobre el icono de Plataforma ARCE.

3.º En la sección lateral izquierda, reservada específicamente para 'SOLO ALUMNADO DE NUEVO INGRESO', haga clic sobre el botón blanco que indica 'Acceder a pre-inscripción'.

SOLO ALUMNADO DE NUEVO INGRESO

Pre-inscripción en la UEZ

¿Eres alumno de nuevo ingreso?  
Realiza la pre-inscripción completando el registro.

Acceder a pre-inscripción

Plazo de pre-inscripción: del 06/05/2026 a las 0:00 h. al 19/05/2026 a las 23:00 h.

Acceder al portal de la UEZ

Acceso para estudiantes veteranos, de reingreso o de re-enganche

Documento nacional de identidad (DNI)

Importante: introduzca su DNI completo, incluyendo la letra final (ejemplo: 12345678A).

Ejemplo: 12345678A

Contraseña

Introduzca su contraseña

Acceder

¿Olvidó su contraseña?

1. Portal Acceso a preinscripción alumnado nuevo sede Zaragoza.png

## Paso 2: Rellenar el formulario de datos

Rellene los campos con atención y exactitud siguiendo estas indicaciones:

- **Datos personales:** escriba su nombre y apellidos exactamente igual a como aparecen en su documento de identidad (no olvide las tildes).
- **Correo electrónico:** revise con especial atención que su dirección de correo electrónico esté bien escrita.

Pre-inscripción

Complete sus datos personales y suba su documentación requerida

Nombre: Introduzca su nombre

Apellidos: Introduzca sus apellidos

Tipo de identificación: DNI (seleccionado) Pasaporte

Sede: Zaragoza

Número de DNI: Ejemplo: 12345678A

Fecha de nacimiento: DD/MM/AAAA

Correo electrónico: ejemplo@correo.com

Confirmar correo electrónico: ejemplo@correo.com


Teléfono móvil: Ejemplo: +34 600 000 000

Confirmar teléfono móvil: Ejemplo: +34 600 000 000

### **Paso 3: Recepción de credenciales**

Unos minutos después de enviar el formulario, en la dirección de correo electrónico que haya facilitado recibirá un mensaje confirmando que ha rellenado correctamente el formulario de preinscripción para el Programa Básico.

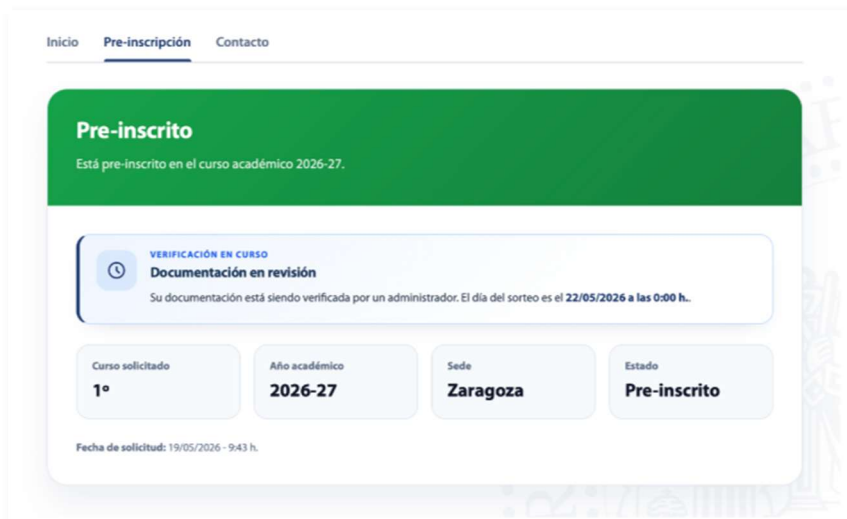
En ese mismo email se le facilitará su contraseña personal de acceso a la Plataforma ARCE.



### **Paso 4: Seguimiento de la solicitud**

Acceda a la Plataforma ARCE con la contraseña proporcionada. Allí dispondrá de un espacio personalizado donde podrá realizar el seguimiento continuo de su solicitud.

En un primer momento, el estado inicial de la preinscripción indicará que está pendiente de validar por la administración.

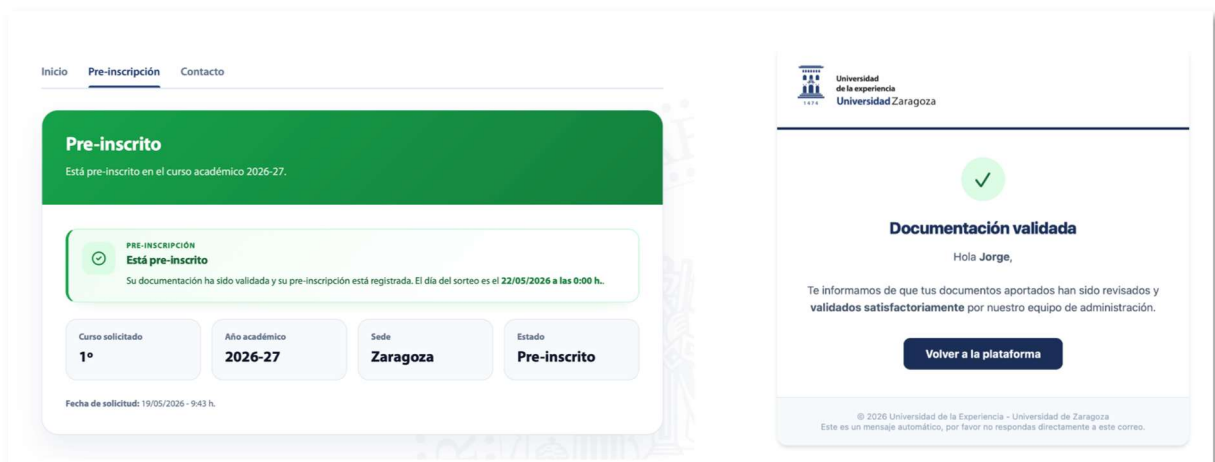


4.Esperar validación.png

## Paso 5: Documentación validada

Antes del 5 de junio, tras la correspondiente revisión por parte del equipo de administración, recibirá un nuevo aviso en su correo electrónico con el asunto 'Documentación validada', indicándole que sus archivos aportados han sido revisados y validados satisfactoriamente.

En este estado queda confirmando su preinscripción quedando a la espera de la realización del sorteo de asignación de plazas y grupo.



5.Correo validación e información en la plataforma.jpg